

Bilan des Evaluations Stagiaires

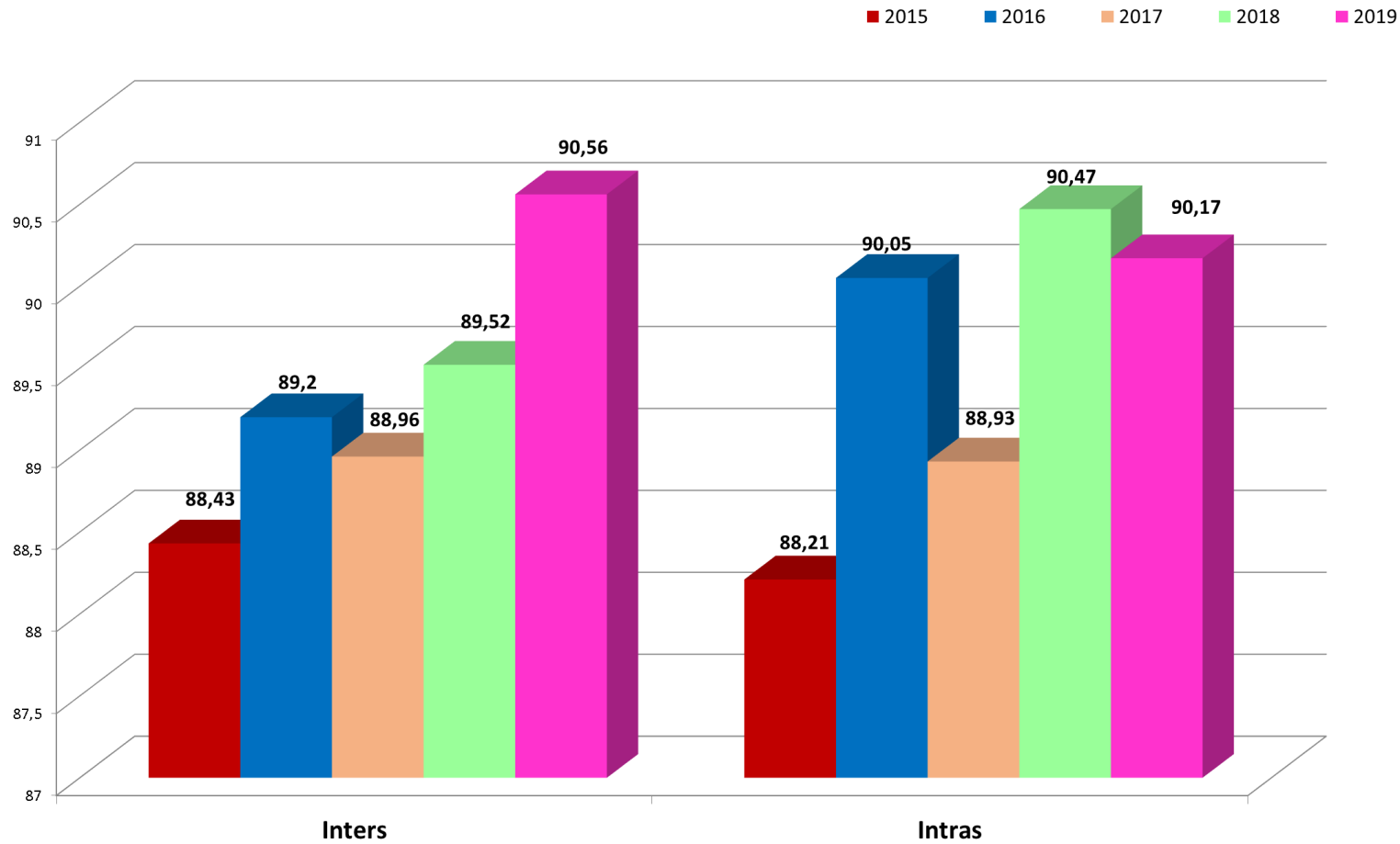
Année 2019



Evaluations 2019



Evolution du % global de satisfaction stagiaires par activité

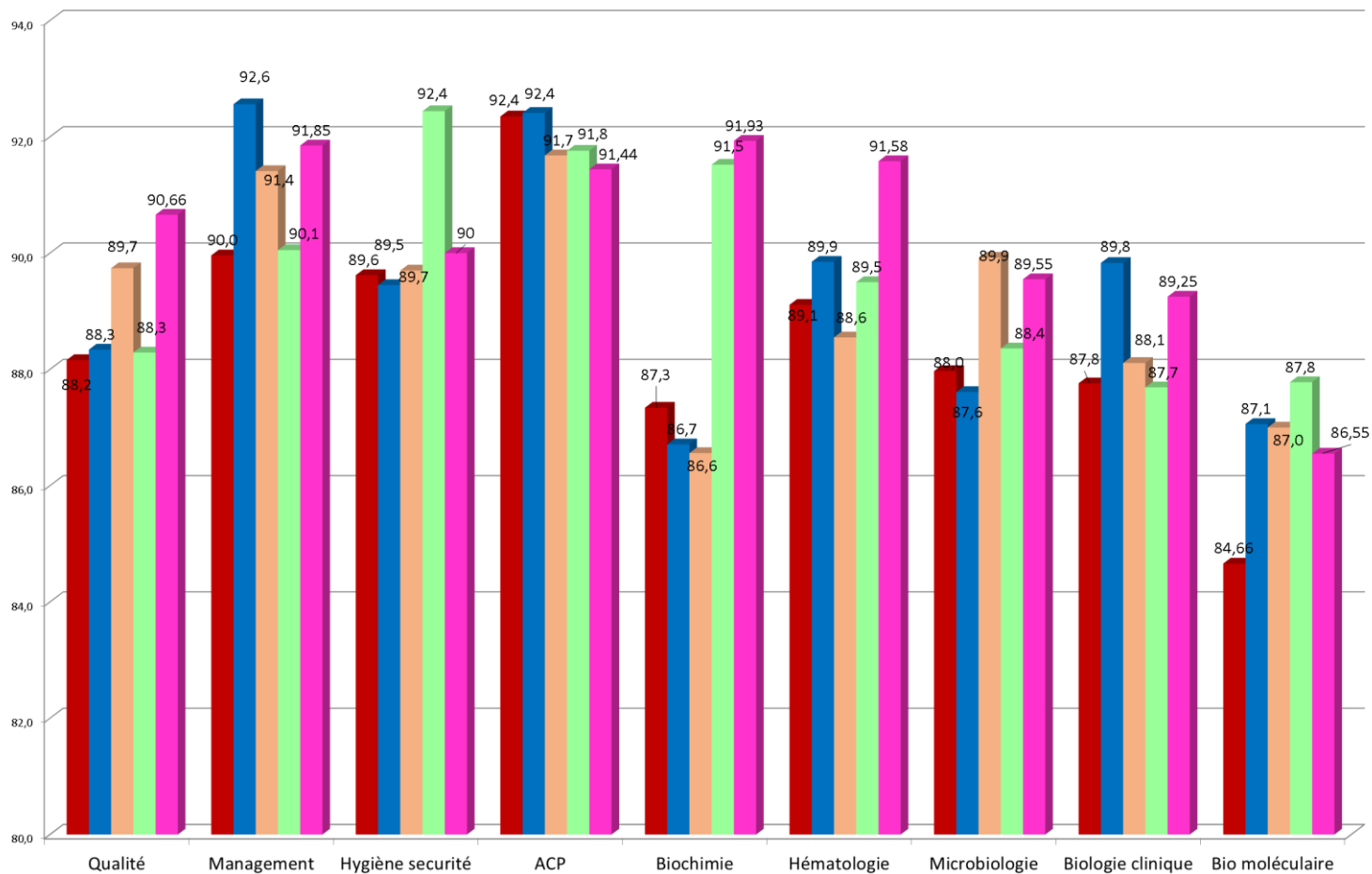


Evaluations Inters 2019



Evolution des % de satisfaction globale des stagiaires selon les spécialités Inters

■ 2015 ■ 2016 ■ 2017 ■ 2018 ■ 2019



Evaluations **Inters** 2019



- Moyenne Satisfaction globale = **90,6%**
- 91,7 % des formations avec satisfaction globale > 80%
- 57% des formations avec satisfaction globale > 90%

Evaluations **Inters** 2019



Les % de satisfaction sur formateurs vont de 75,6% à 100%.

La moyenne est de **94,4%**

79% des formateurs ont une moyenne de satisfaction sur l'année > 90%

Evaluations **Inters** 2019



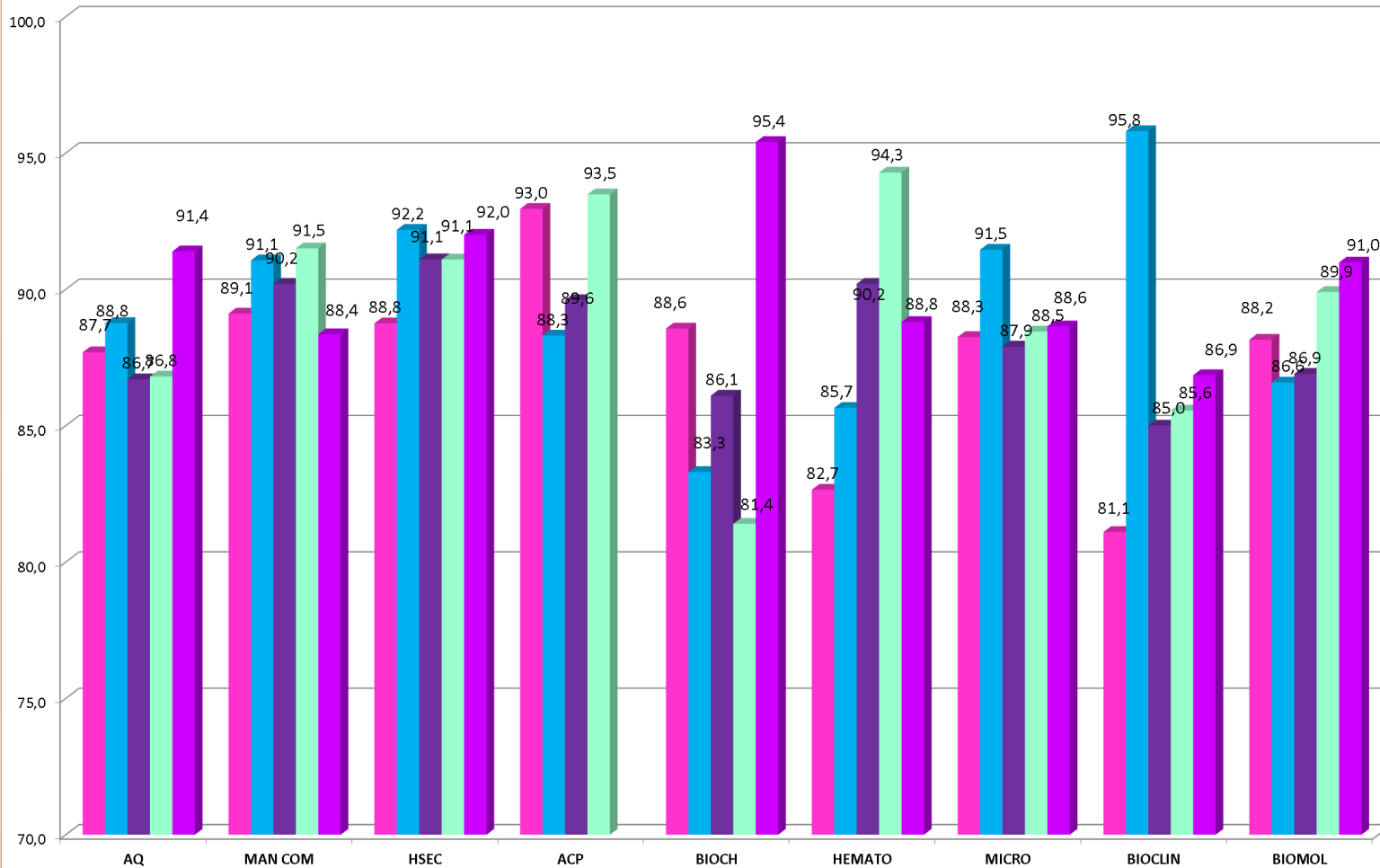
- % moyen de satisfaction sur Environnement vont de 75% à 100%
- Moyenne : **92,7%**
- Moyenne de satisfaction sur les *salles BIOFORMATION* : 92,65%
- 35% des sessions avec satisfaction > 95%

Evaluations Intras 2019



Evolution des % de satisfaction globale des stagiaires selon les spécialités Intras

■ 2015 ■ 2016 ■ 2017 ■ 2018 ■ 2019



Evaluations **Intras** 2019



- Moyenne Satisfaction globale = **90,5%**
- 98% des sessions avec satisfaction globale > 80%
- 55,3% des sessions avec satisfaction > 90%
- Valeurs de 75,9% à 100%

Evaluations **Intras** 2019



Formateurs :

- Moyenne globale : **94.9%**
- Aucun stage avec $< 80\%$
- 85% des stages avec % satisfaction formateur $> 90\%$,
53% stages $> 95\%$

Environnement :

- Moyenne globale : **89%**
- Seulement 4 sessions avec $< 80\%$ (entre 75 et 80%)
- 91,5% des stages avec satisfaction environnement $> 80\%$

BILAN Evaluations Formations Présentielles 2019



- Satisfaction globale >80% pour plus de 9 formations proposées 10
92% en inter, 98% en intra
Plus d'un stage sur 2 (55%) obtient une satisfaction globale >90%
- Satisfaction formateur >90% pour 79% des inters et 85% des intras
- Satisfaction environnement >80% pour 90% des formations proposées

Points d'amélioration formulés par les participants :

1. Durée des formations (le plus souvent trop courte)
2. Pédagogie, répartition Théorie/TP (le plus souvent, souhait de plus de cas pratiques), suggestions sur programmes
3. Supports de cours (différence avec diaporama projeté ou manque de couleurs/images)
4. Locaux, Matériels, Confort (trop chaud, trop froid / bruit...)